

## Paro Registrado.

**Noviembre 2024**

### FICHA TERRITORIAL: Comarca Campo de Belchite

Unidad: nº personas

Fuente: Instituto Aragonés de Empleo

#### Por grupo de edad y sexo

|              | Total      | Hombres   | Mujeres   |
|--------------|------------|-----------|-----------|
| 16-19        | 2          | 2         | 0         |
| 20-24        | 6          | 1         | 5         |
| 25-29        | 2          | 1         | 1         |
| 30-34        | 4          | 1         | 3         |
| 35-39        | 5          | 2         | 3         |
| 40-44        | 15         | 6         | 9         |
| 45-49        | 10         | 4         | 6         |
| 50-54        | 13         | 6         | 7         |
| 55-59        | 30         | 11        | 19        |
| 60-64        | 28         | 13        | 15        |
| <b>Total</b> | <b>115</b> | <b>47</b> | <b>68</b> |

#### Por sector de actividad económica y sexo

| CNAE-2009                      | Total      | Hombres   | Mujeres   |
|--------------------------------|------------|-----------|-----------|
| Agricultura, ganadería y pesca | 11         | 7         | 4         |
| Industria y energía            | 16         | 6         | 10        |
| Construcción                   | 7          | 6         | 1         |
| Servicios                      | 73         | 26        | 47        |
| Sin empleo anterior            | 8          | 2         | 6         |
| <b>Total</b>                   | <b>115</b> | <b>47</b> | <b>68</b> |

#### Por sección de actividad económica y sexo

| CNAE-2009  | Total      | Hombres   | Mujeres   |
|--|------------|-----------|-----------|
| Agricultura, ganadería, silvicultura y pesca   | 11         | 7         | 4         |
| Industria manufacturera  | 16         | 6         | 10        |
| Construcción   | 7          | 6         | 1         |
| Comercio al por mayor y al por menor; reparación de vehículos de motor y motocicletas  | 7          | 2         | 5         |
| Transporte y almacenamiento  | 7          | 5         | 2         |
| Hostelería   | 14         | 3         | 11        |
| Información y comunicaciones   | 1          | 1         | 0         |
| Actividades financieras y de seguros   | 1          | 0         | 1         |
| Actividades profesionales, científicas y técnicas  | 2          | 0         | 2         |
| Actividades administrativas y servicios auxiliares   | 12         | 6         | 6         |
| Administración Pública y defensa; Seguridad Social obligatoria   | 12         | 6         | 6         |
| Educación  | 2          | 0         | 2         |
| Actividades sanitarias y de servicios sociales   | 11         | 3         | 8         |
| Actividades artísticas, recreativas y de entretenimiento   | 1          | 0         | 1         |
| Actividades de los hogares como empleadores de personal doméstico; actividades de los hogares como productores de bienes y servicios para uso propio | 3          | 0         | 3         |
| Sin clasificar   | 8          | 2         | 6         |
| <b>Total</b>   | <b>115</b> | <b>47</b> | <b>68</b> |

La actividad económica indica aquella en la que el parado realizó su último trabajo, según la Clasificación Nacional de Actividades Económicas de 2009 (CNAE-2009)

Paro Registrado.

Noviembre 2024

FICHA TERRITORIAL: Comarca Campo de Belchite

Unidad: nº personas  
Fuente: Instituto Aragonés de Empleo

Por nivel de formación y sexo

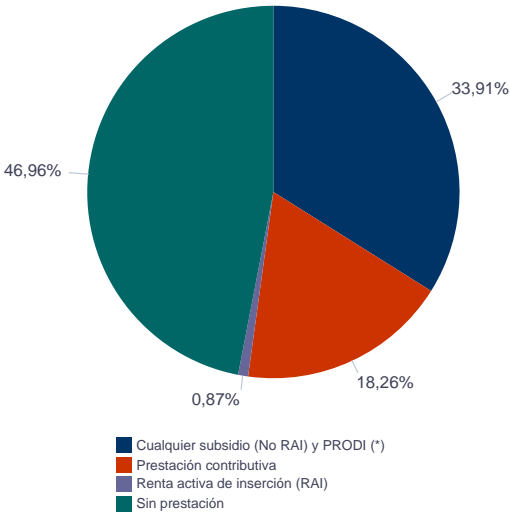
|                                       |   | Total | Hombres | Mujeres |
|---------------------------------------|---|-------|---------|---------|
| Educación primaria                    | Educación Primaria o inferior               | 25    | 12      | 13      |
|                                       |   | 25    | 12      | 13      |
| Primera etapa de educación secundaria | Primera etapa de educación secundaria       | 71    | 28      | 43      |
|                                       |   | 71    | 28      | 43      |
| Segunda etapa de educación secundaria | Bachillerato                                | 4     | 1       | 3       |
|                                       | Enseñanza media de formación profesional    | 8     | 5       | 3       |
|                                       |   | 12    | 6       | 6       |
| Enseñanza superior                    | Enseñanza superior de formación profesional | 3     | 1       | 2       |
|                                       | Enseñanza superior universitaria            | 4     | 0       | 4       |
|                                       |   | 7     | 1       | 6       |
| Total                                 |   | 115   | 47      | 68      |

NOTA: La tabla de nivel de formación se basa en la Clasificación Nacional de Educación 2000 (INE). Se ha seleccionado el nivel educativo más alto adquirido por el demandante parado.

Por tipo de prestación y sexo

|   | Total | Hombres | Mujeres |
|---|-------|---------|---------|
| Sin prestación                          | 54    | 17      | 37      |
| Prestación contributiva                 | 21    | 13      | 8       |
| Cualquier subsidio (No RAI) y PRODI (*) | 39    | 16      | 23      |
| Renta activa de inserción (RAI)         | 1     | 1       | 0       |
| Total                                   | 115   | 47      | 68      |

(\*) PRODI= Programa temporal de protección por desempleo e inserción, RAI = Renta activa de inserción.



Paro Registrado.

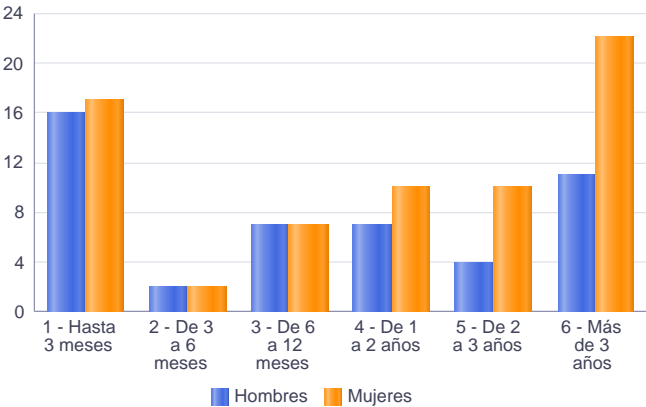
Noviembre 2024

FICHA TERRITORIAL: Comarca Campo de Belchite

Unidad: nº personas  
Fuente: Instituto Aragonés de Empleo

Por tiempo en situación laboral como desempleado y sexo

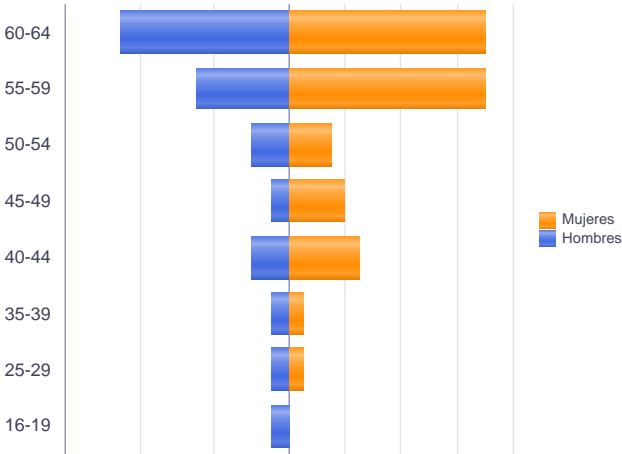
|                |                 | Total | Hombres | Mujeres |
|----------------|-----------------|-------|---------|---------|
| Corta Duración | Hasta 3 meses   | 33    | 16      | 17      |
|                | De 3 a 6 meses  | 4     | 2       | 2       |
|                | De 6 a 12 meses | 14    | 7       | 7       |
|                |                 | 51    | 25      | 26      |
| Larga Duración | De 1 a 2 años   | 17    | 7       | 10      |
|                | De 2 a 3 años   | 14    | 4       | 10      |
|                | Más de 3 años   | 33    | 11      | 22      |
|                |                 | 64    | 22      | 42      |
| Total          |                 | 115   | 47      | 68      |



Parados de larga duración\* por grupo de edad y sexo

|       | Total | Hombres | Mujeres |
|-------|-------|---------|---------|
| 16-19 | 1     | 1       | 0       |
| 25-29 | 2     | 1       | 1       |
| 35-39 | 2     | 1       | 1       |
| 40-44 | 7     | 2       | 5       |
| 45-49 | 5     | 1       | 4       |
| 50-54 | 5     | 2       | 3       |
| 55-59 | 19    | 5       | 14      |
| 60-64 | 23    | 9       | 14      |
| Total | 64    | 22      | 42      |

\* Más de 12 meses como desempleado



Paro Registrado.

Noviembre 2024

FICHA TERRITORIAL: Comarca Campo de Belchite

Unidad: nº personas

Fuente: Instituto Aragonés de Empleo

Por sector de actividad económica, nacionalidad y sexo

|                                | Españoles |         |         | Extranjeros comunitarios (UE-27) |         |         | Extranjeros no comunitarios |         |         |
|--------------------------------|-----------|---------|---------|----------------------------------|---------|---------|-----------------------------|---------|---------|
|                                | Total     | Hombres | Mujeres | Total                            | Hombres | Mujeres | Total                       | Hombres | Mujeres |
| Agricultura, ganadería y pesca | 6         | 4       | 2       | 4                                | 2       | 2       | 1                           | 1       | 0       |
| Construcción                   | 7         | 6       | 1       | 0                                | 0       | 0       | 0                           | 0       | 0       |
| Industria y energía            | 16        | 6       | 10      | 0                                | 0       | 0       | 0                           | 0       | 0       |
| Servicios                      | 57        | 18      | 39      | 8                                | 3       | 5       | 8                           | 5       | 3       |
| Sin empleo anterior            | 5         | 2       | 3       | 0                                | 0       | 0       | 3                           | 0       | 3       |
| Total                          | 91        | 36      | 55      | 12                               | 5       | 7       | 12                          | 6       | 6       |

Ranking de ocupaciones más solicitadas por los demandantes parados, por sexo

| Cod. Ocupación | Ocupación  | Total | Hombres | Mujeres |
|----------------|--|-------|---------|---------|
| 97001104       | Peones de la industria manufacturera, en general                             | 30    | 14      | 16      |
| 92101050       | Personal de limpieza o limpiadores en general                                | 30    | 1       | 29      |
| 98111024       | Mozos de carga y descarga, almacén y/o mercado de abastos                    | 19    | 14      | 5       |
| 51201049       | Camareros, en general  | 18    | 7       | 11      |
| 51101026       | Cocineros, en general  | 12    | 1       | 11      |
| 83331015       | Conductores-operadores de carretillas elevadoras, en general                 | 11    | 9       | 2       |
| 43091029       | Empleados administrativos, en general  | 10    | 0       | 10      |
| 52201079       | Dependientes de comercio, en general   | 10    | 1       | 9       |
| 57101013       | Asistentes domiciliarios   | 9     | 0       | 9       |
| 82021074       | Montadores de elementos eléctricos y/o electrónicos de vehículos, en general | 9     | 2       | 7       |
| 84121035       | Conductores de furgonetas, hasta 3,5 t.                                      | 9     | 9       | 0       |
| 91001018       | Empleados de hogar   | 9     | 0       | 9       |
| 98201011       | Reponedores de hipermercado  | 8     | 2       | 6       |
| 82091116       | Montadores en líneas de ensamblaje de automoción                             | 8     | 6       | 2       |
| 97001056       | Peones de la industria de la alimentación, bebidas y tabaco                  | 7     | 2       | 5       |
| 58331022       | Conserjes, en general  | 7     | 5       | 2       |
| 97001113       | Peones de la industria metalúrgica y fabricación de productos metálicos      | 7     | 3       | 4       |
| 52201231       | Dependientes de panadería, pastelería y confitería                           | 7     | 1       | 6       |
| 31391021       | Operadores de cadenas automatizadas de montaje, en general                   | 7     | 7       | 0       |
| 95111016       | Peones agrícolas, en general   | 6     | 4       | 2       |

NOTA: Cada demandante puede solicitar hasta 6 ocupaciones.